



ТЕРРИТОРИАЛЬНЫЙ ОРГАН
ФЕДЕРАЛЬНОЙ СЛУЖБЫ
ГОСУДАРСТВЕННОЙ СТАТИСТИКИ
ПО РЕСПУБЛИКЕ САХА (ЯКУТИЯ)

ПРОМЫШЛЕННОЕ ПРОИЗВОДСТВО РЕСПУБЛИКИ САХА (ЯКУТИЯ)



за январь-октябрь 2023 года



ТЕРРИТОРИАЛЬНЫЙ ОРГАН
ФЕДЕРАЛЬНОЙ СЛУЖБЫ
ГОСУДАРСТВЕННОЙ СТАТИСТИКИ
ПО РЕСПУБЛИКЕ САХА (ЯКУТИЯ)

ПРОМЫШЛЕННОЕ ПРОИЗВОДСТВО РЕСПУБЛИКИ САХА (ЯКУТИЯ)

за январь-октябрь 2023 года

01 Индекс промышленного производства

02 Объем отгруженных товаров собственного производства, выполненных работ и услуг собственными силами по «чистым» видам деятельности

03 Производство отдельных видов продукции





Индекс промышленного производства

за январь-октябрь 2023 года в % к январю-октябрю 2022 года



98,4% ▼

Республика Саха (Якутия)



97,8% ▼

Добыча полезных ископаемых



99,7% ▼

Обработывающие производства



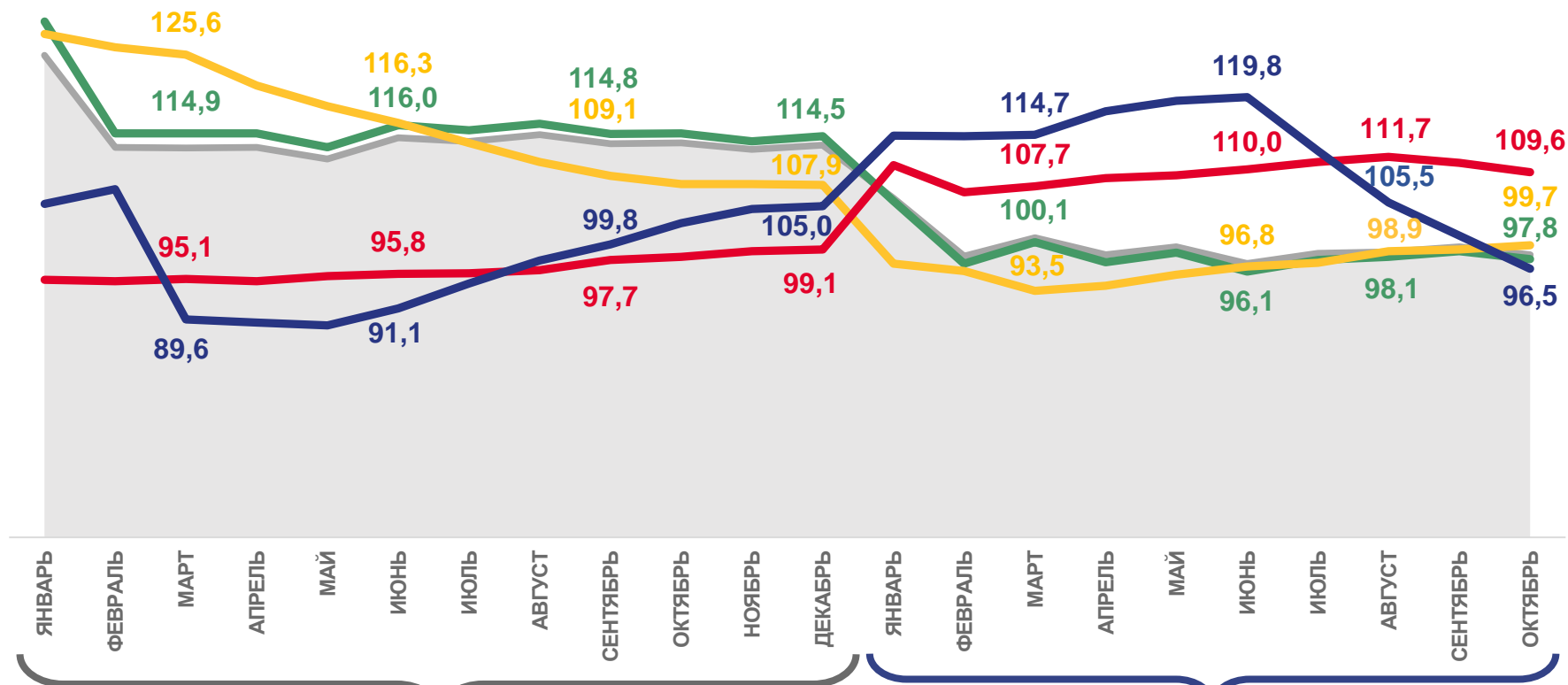
109,6% ▲

Обеспечение электрической энергией, газом и паром; кондиционирование воздуха



96,5% ▼

Водоснабжение; водоотведение, организация сбора и утилизации отходов, деятельность по ликвидации загрязнений



2022

2023



Индекс промышленного производства



Обработывающие производства



Добыча полезных ископаемых



Обеспечение электрической энергией, газом и паром; кондиционирование воздуха



Водоснабжение; водоотведение, организация сбора и утилизации отходов, деятельность по ликвидации загрязнений



Индекс промышленного производства по регионам ДВФО

за январь-октябрь 2023 года в % к январю-октябрю 2022 года

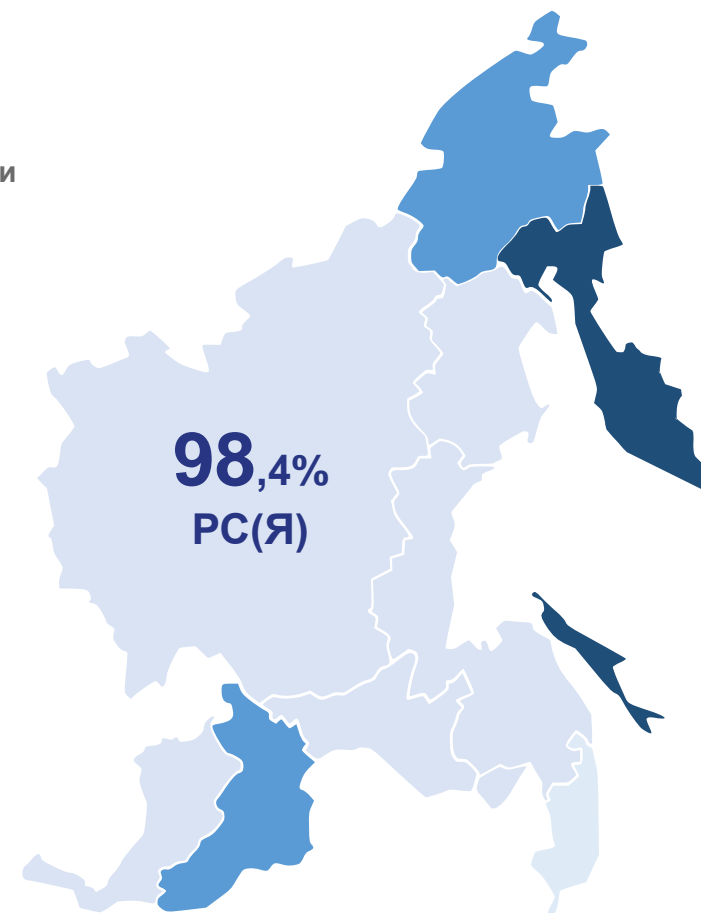


по Российской Федерации

103,5% ▲

по Дальневосточному
Федеральному округу

104,1% ▲



● от 91,5 до 98,4 ● от 102,4 до 104,1 ● от 119,3 до 134,2



Индекс производства по виду деятельности «Добыча полезных ископаемых»

за январь-октябрь 2023 года в % к январю-октябрю 2022 года



Республика Саха (Якутия) **97,8%** ▼



Добыча угля **100,7%** ▲



Добыча металлических руд **97,8%** ▼



Предоставление услуг в области
добычи полезных ископаемых **107,4%** ▲

Регионы ДВФО





Индекс производства по виду деятельности «Обрабатывающие производства»

за январь-октябрь 2023 года в % к январю-октябрю 2022 года



Республика Саха (Якутия)

99,7% ▼



Производство пищевых продуктов

101,7% ▲



Производство кокса и нефтепродуктов

95,6% ▼



Производство химических веществ
и химических продуктов

107,3% ▲



Производство прочей неметаллической
минеральной продукции

107,8% ▲



Ремонт и монтаж машин и
оборудования

99,8% ▼

Регионы ДВФО





Индекс производства по виду деятельности «Обеспечение электрической энергией, газом и паром; кондиционирование воздуха»

за январь-октябрь 2023 года в % к январю-октябрю 2022 года



Республика Саха (Якутия)

109,6% ▲



Производство, передача
и распределение электроэнергии

117,7% ▲



Производство и распределение
газообразного топлива

96,3% ▼



Производство, передача и
распределение пара и горячей воды;
кондиционирование воздуха

102,2% ▲

Регионы ДВФО

Республика Саха (Якутия)		109,6
Чукотский авт.округ		108,3
Сахалинская область		104,2
Забайкальский край		102,5
Камчатский край		102,3
Хабаровский край		101,2
Еврейская авт.область		100,8
Республика Бурятия		100,4
Приморский край		100,0
Магаданская область		98,5
Амурская область		94,1



Индекс производства по виду деятельности «Водоснабжение; водоотведение, организация сбора и утилизация отходов, деятельность по ликвидации загрязнений»

за январь-октябрь 2023 года в % к январю-октябрю 2022 года



Республика Саха (Якутия)

96,5% ▼



Забор, очистка и распределение воды

93,7% ▼



Сбор и обработка сточных вод

96,7% ▼



Сбор, обработка и утилизация отходов; обработка вторичного сырья

101,3% ▲

Регионы ДВФО





Отгружено товаров собственного производства, выполнено работ и услуг собственными силами по «чистым» видам деятельности

за январь-октябрь 2023 года



ВСЕГО

1 594,9 млрд руб **+9,4%** ¹⁾ ▲

в том числе:



Добыча полезных ископаемых

1 476,0 млрд руб



Обрабатывающие производства

32,7 млрд руб



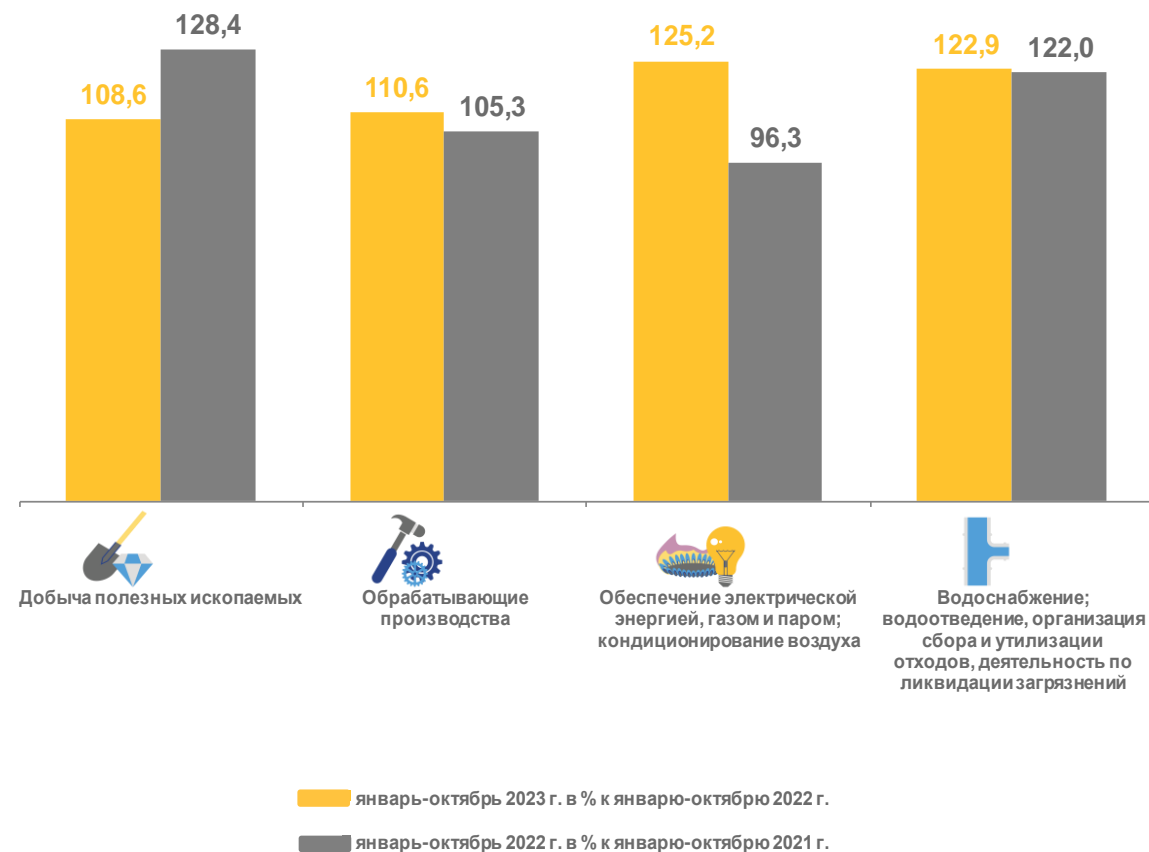
Обеспечение электрической энергией, газом и паром; кондиционирование воздуха

77,7 млрд руб



Водоснабжение; водоотведение, организация сбора и утилизация отходов, деятельность по ликвидации загрязнений

8,5 млрд руб



¹⁾ в % к январю-октябрю 2022 г.



Объем отгруженных товаров собственного производства по виду деятельности «Добыча полезных ископаемых»

за январь-октябрь 2023 года



ВСЕГО

1 476 005,8 млн рублей

в том числе:



Добыча угля

239 578,1 млн рублей



Добыча нефти и природного газа

650 841,8 млн рублей



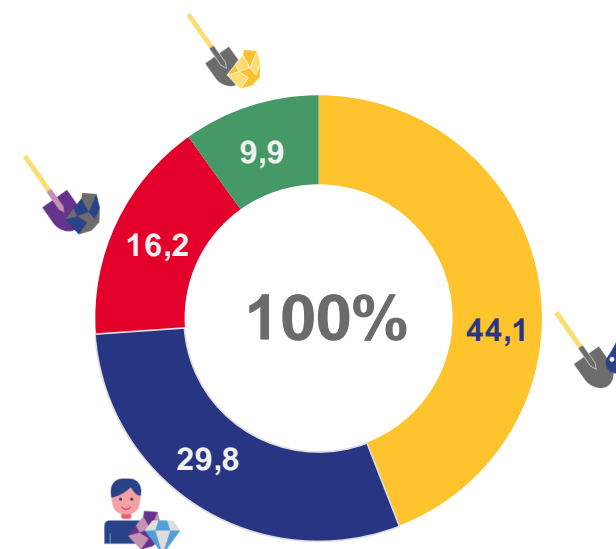
Добыча металлических руд
и Добыча прочих полезных ископаемых

440 015,0 млн рублей



Предоставление услуг в области
добычи полезных ископаемых

145 570,8 млн рублей



Добыча нефти и природного газа

Добыча металлических руд и Добыча прочих полезных ископаемых

Добыча угля

Предоставление услуг в области добычи полезных ископаемых



Объем отгруженных товаров собственного производства по виду деятельности «Обрабатывающие производства» за январь-октябрь 2023 года

за январь-октябрь 2023 года



ВСЕГО

32 678,9 млн рублей

из них:



Производство пищевых продуктов

7 992,6 млн рублей



Производство кокса и нефтепродуктов

3 921,8 млн рублей



Производство химических веществ и химических продуктов

4 133,1 млн рублей



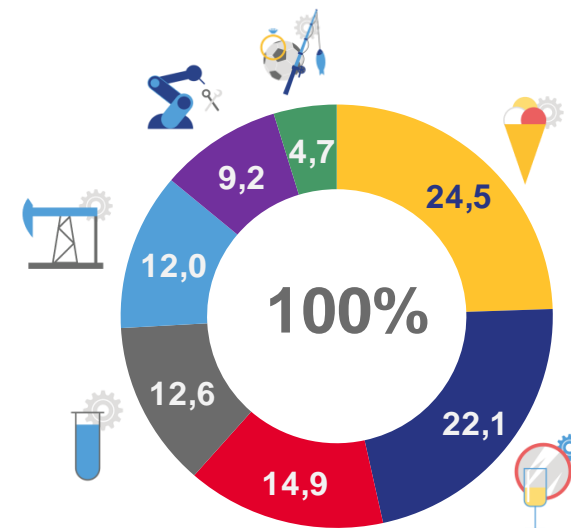
Производство прочей неметаллической минеральной продукции

7 220,7 млн рублей




Ремонт и монтаж машин и оборудования

2 998,9 млн рублей



- Производство пищевых продуктов
- Производство прочей неметаллической минеральной продукции
- Прочие виды деятельности
- Производство химических веществ и химических продуктов
- Производство кокса и нефтепродуктов
- Ремонт и монтаж машин и оборудования
- Производство прочих готовых изделий



Объем отгруженных товаров собственного производства по виду деятельности «Обеспечение электрической энергией, газом и паром; кондиционирование воздуха

за январь-октябрь 2023 года



ВСЕГО

77 739,1 млн рублей

в том числе:



Производство, передача и распределение электроэнергии

48 675,9 млн рублей



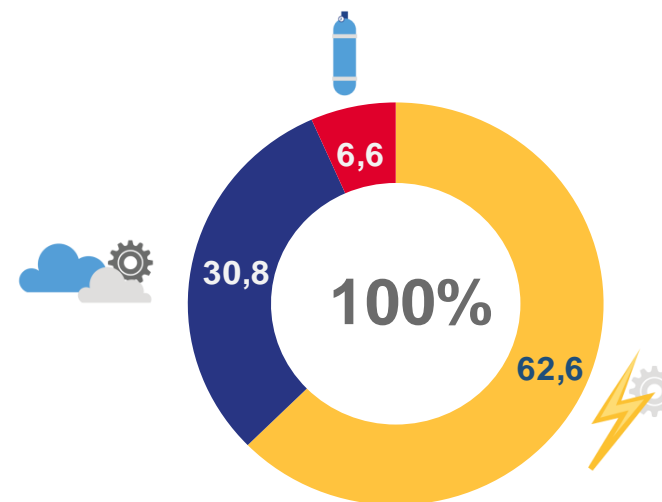
Производство и распределение газообразного топлива

5 153,4 млн рублей



Производство, передача и распределение пара и горячей воды; кондиционирование воздуха

23 909,8 млн рублей



■ Производство, передача и распределение электроэнергии

■ Производство, передача и распределение пара и горячей воды; кондиционирование воздуха

■ Производство и распределение газообразного топлива



Объем отгруженных товаров собственного производства по виду деятельности «Водоснабжение; водоотведение, организация сбора и утилизация отходов, деятельность по ликвидации загрязнений»

за январь-октябрь 2023 года



ВСЕГО

8 519,6 млн рублей

в том числе:



Забор, очистка и распределение воды

2 771,7 млн рублей



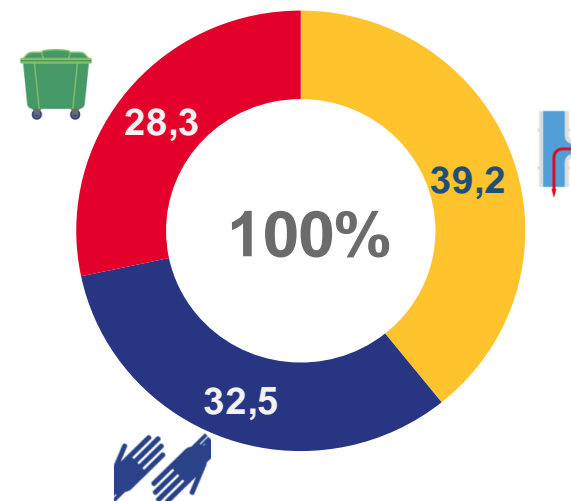
Сбор и обработка сточных вод

3 337,3 млн рублей



Сбор, обработка и утилизация отходов; обработка вторичного сырья

2 410,6 млн рублей



Сбор и обработка сточных вод

Забор, очистка и распределение воды

Сбор, обработка и утилизация отходов; обработка вторичного сырья



Производство основных видов продукции по виду деятельности «Добыча полезных ископаемых»

за январь-октябрь 2023 года



Уголь каменный и бурый

24 209,0 тыс. тонн

-7,8% ▼



Уголь каменный и бурый обогащенный

10 634,9 тыс. тонн

+29,6% ▲



Смеси песчано-гравийные

3 669,3 тыс. куб. м

+52,8% ▲



Пески природные

1 789,7 тыс. куб. м

-10,5% ▼



Производство основных видов продукции по виду деятельности «Обрабатывающие производства»

за январь-октябрь 2023 года



Говядина, кроме субпродуктов

84,9 **-12,6%** ▼

ТОНН



Изделия колбасные, включая изделия колбасные для детского питания

7 286,4 **+17,2%** ▲

ТОНН



Рыба переработанная и консервированная, ракообразные и моллюски

3 006,5 **+3,6%** ▲

ТОНН



Молоко, кроме сырого

2 406,9 **+7,3%** ▲

ТОНН



Масло сливочное

1 507,6 **-1,9%** ▼

ТОНН



Изделия хлебобулочные недлительного хранения

21 579,4 **-6,4%** ▼


ТОНН



Пиломатериалы хвойных пород

67,7 **-0,7%** ▼

тыс. куб. м



Блоки и прочие изделия сборные строительные для зданий и сооружений из цемента, бетона или искусственного камня

105,3 **+26,6%** ▲

тыс. куб. м.



Изделия ювелирные и их части; ювелирные изделия из золота или ювелирные изделия из серебра и их части

924,4 **+70,0%** ▲

млн рублей



Производство основных видов продукции по виду деятельности «Обеспечение электрической энергией, газом и паром; кондиционирование воздуха»

за январь-октябрь 2023 года



Электроэнергия

9 511,3 **+18,2%** ▲

млн кВт. ч.

в том числе:

Электроэнергия, произведенная тепловыми электростанциями



5 910,3 **+0,1%** ▲

млн кВт. ч.



Пар и горячая вода

11 027,8 **+3,0%** ▲

тыс. Гкал

в том числе:

Энергия тепловая, отпущенная тепловыми электростанциями (ТЭЦ)



3 927,9 **+6,1%** ▲

тыс. Гкал

Энергия тепловая, отпущенная котельными



6 787,5 **+1,6%** ▲

тыс. Гкал